

SUMS-PO(サムスポ) 利用マニュアル(保護者用)

1. ログイン方法

https://sumsportal.suzuka-u.ac.jp にアクセスします。

本学HPからもご利用可能です。

SUZUKA UNIVERSITY OF MEDICAL SCIENCE
鈴鹿医療科学大学



※送付済みの個別案内文に記載の「ユーザーID」と「パスワード」を入力してください。

「ユーザーID」は、半角英数小文字です。

学生番号の前に「pg.(ピージードット)」を付けます。

ユーザーID入力例: pg.hr19XXX

「パスワード」は、8桁の半角英数文字を入力ください。

2. メール設定のお願い

① パスワードを忘れた場合に必要となりますので、予め登録をお願い致します。右上のセッティングをクリックしてください。



② 連絡用と任意の両方のメールアドレス、または、いずれかを入力し、追加ボタンを押してください。設定したアドレスにメールが送信されます。



3. ポータル画面

ログインした際に初期表示されるトップ画面です。



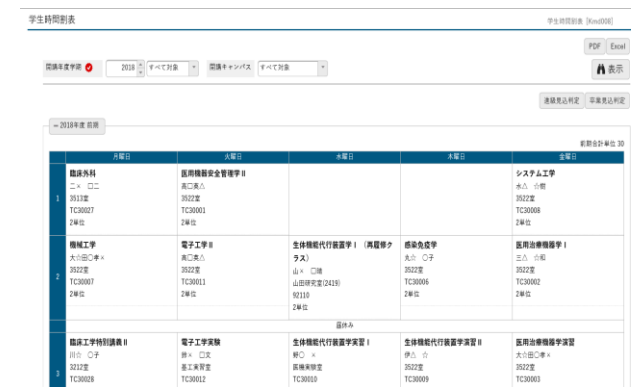
4. シラバス照会

全学科・全学年のシラバスが検索できます。



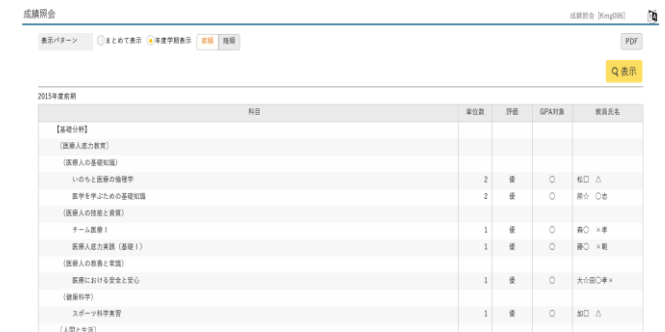
5. 学生時間割表

登録されている時間割をご確認頂けます。



6. 成績照会

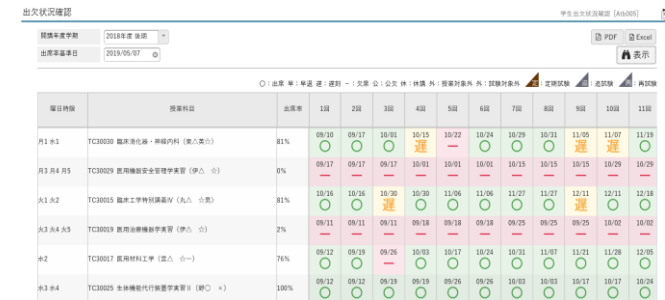
修得された成績をご確認頂けます。



7. 学生出欠状況確認

各回の出欠状況、出席率が表示されます。

但し、実習科目等においては、即時出欠状況が反映されない科目もございますので、ご了承ください。



※システム使用の際は、下記の点にご注意ください。

(1) SUMS-POから届くsumsportal@suzuka-u.ac.jp>のアドレスは配信専用メールアドレスです。返信しても届きませんのでご注意ください。お問合せは直接、送信者の方にお問合せください。

(2) 本システムに表示される内容には、学生の個人情報が含まれていますので、システムの利用については十分留意してください。

(3) 画面は60分何も操作をしないと、タイムアウトとなります。タイムアウトとなった場合は、再度ログインしてください。

(4) ブラウザのツールバーの「戻る」ボタンを押すと、タイムアウトとなり、再度ログインが必要となります。『ホーム』ボタンをお使いください。なお、ツールバーの「戻る」ボタンを押してしまった場合は、ツールバーの「更新」ボタンを押すと戻る場合があります。